

# Tuto pour se connecter au logiciel MVT1D



**Académie de Grenoble**

Accès aux applications de l'académie de Grenoble

[PIA : https://pia.ac-grenoble.fr](https://pia.ac-grenoble.fr)

## Authentification

Identifiant

Mot de passe

Afficher

**Se connecter**


Je m'authentifie avec mon OTP académique

# Tuto pour se connecter au logiciel MVT1D

## Accès rapide

 [Doc. \(Applications\)](#)

 [Iprof](#)

 [Circulaires](#)


 [Annuaire](#)

 [Calendrier \(Instances\)](#)

 [ARENA Etab](#)

 [ARENA Extranet](#)

 [Tout savoir sur le PIA](#)

 [Déclarer un incident](#)

## À la une



**Guides à destination des personnels** 



**V**iolences  
**D**iscriminations  
**H**arcèlement  
**A**gissements sexistes  
Ensemble  
on y met fin !

**Dispositif de signalement**



**Inclusion des personnels LGBTQI+** 



**Devenir "FAISANT-FONCTION"**



## Focus

# Tuto pour se connecter au logiciel MVT1D

## I-Prof - Votre assistant Carrière

Votre Courrier

▶ Contactez votre correspondant de gestion, lisez les messages qu'il vous a adressés...

Votre Dossier

▶ Consultez votre dossier administratif, signalez vos changements de situation...

Vos Perspectives

▶ Informez-vous sur vos perspectives de carrière...

Votre CV

▶ Complétez votre curriculum vitae : précisez vos diplômes, vos expériences professionnelles ou personnelles, vos travaux de recherches, vos publications...

Les Services

▶ Utilisez les services applicatifs internet : SIAP pour vos demandes de promotion, SIAM pour vos demandes de mutation, SIAC pour vous inscrire à des concours...

Les Guides

▶ Informez-vous sur les procédures de gestion qui vous concernent...

# Tuto pour se connecter au logiciel MVT1D

## I-Prof - Votre assistant Carrière

Votre Courrier

Votre Dossier

Vos Perspectives

Votre CV

Les Services

Les Guides

Plusieurs services internet peuvent vous être utiles pour gérer votre carrière :

▶ Utilisez [SIAM](#) pour déposer votre demande de mutation inter-académique et/ou intra-académique.

▶ Utilisez le service SIAP/Iprof, en consultant et en complétant votre dossier de promotion, pour p  
- *Hors Classe des professeurs des écoles.*  
- *Classe Exceptionnelle des professeurs des écoles.*

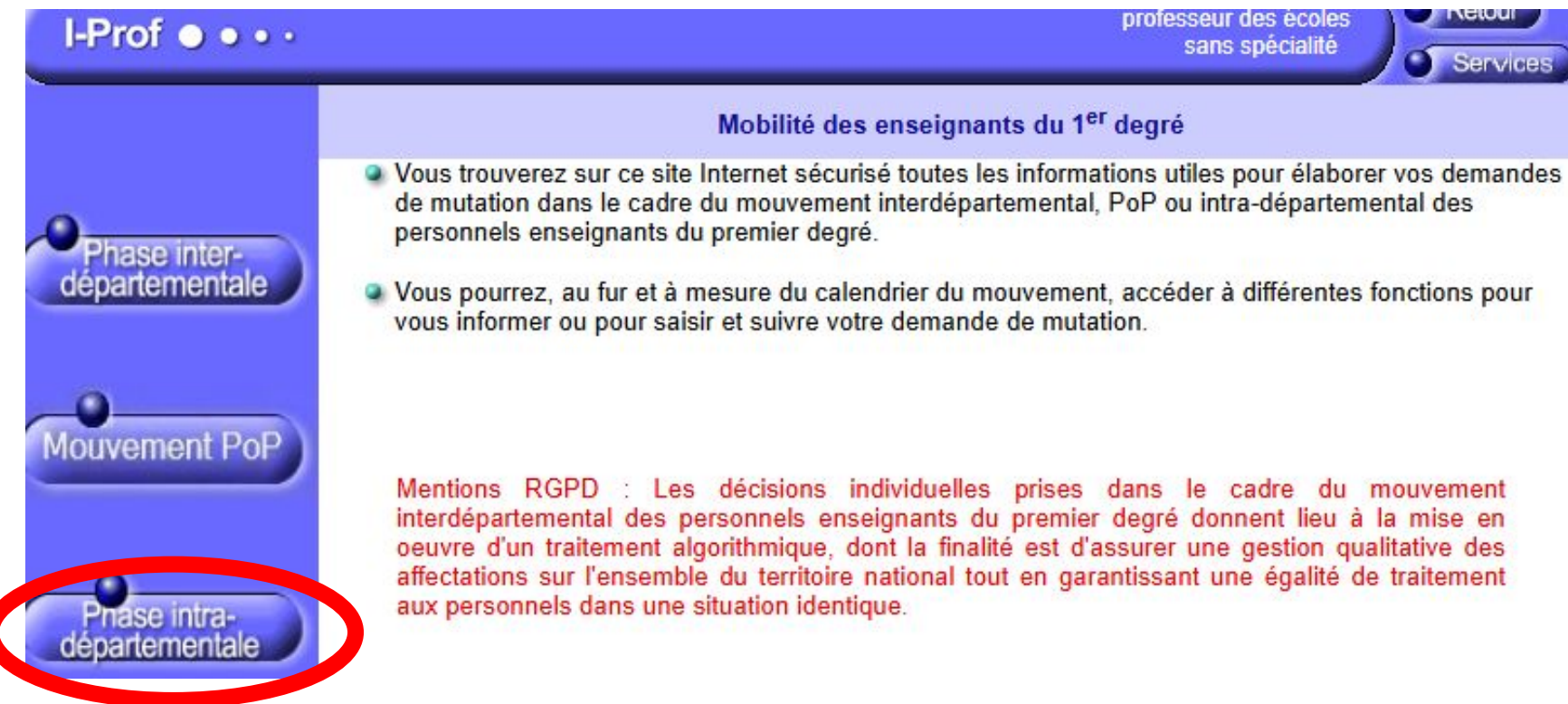
Vous pourrez également consulter ultérieurement les résultats de la campagne d'avancement.

Accéder à la campagne

▶ Le service SIAP n'est pas accessible pour saisir vos demandes de promotion de corps.

▶ [Utilisez SIAE pour gérer vos rendez-vous de carrière](#)

[Consulter le guide et la notice aux rendez-vous de carrière](#)



The screenshot shows the I-Prof software interface. At the top, there is a blue header bar with the text "I-Prof" on the left and "professeur des écoles sans spécialité" on the right. Below the header, there is a light blue banner with the title "Mobilité des enseignants du 1<sup>er</sup> degré". The main content area contains two bullet points. On the left side, there is a vertical navigation menu with three buttons: "Phase inter-départementale", "Mouvement PoP", and "Phase intra-départementale". The "Phase intra-départementale" button is highlighted with a red circle.

I-Prof ● ● ● ● professeur des écoles sans spécialité Retour Services

## Mobilité des enseignants du 1<sup>er</sup> degré

- Vous trouverez sur ce site Internet sécurisé toutes les informations utiles pour élaborer vos demandes de mutation dans le cadre du mouvement interdépartemental, PoP ou intra-départemental des personnels enseignants du premier degré.
- Vous pourrez, au fur et à mesure du calendrier du mouvement, accéder à différentes fonctions pour vous informer ou pour saisir et suivre votre demande de mutation.

Mentions RGD : Les décisions individuelles prises dans le cadre du mouvement interdépartemental des personnels enseignants du premier degré donnent lieu à la mise en oeuvre d'un traitement algorithmique, dont la finalité est d'assurer une gestion qualitative des affectations sur l'ensemble du territoire national tout en garantissant une égalité de traitement aux personnels dans une situation identique.

Phase inter-départementale

Mouvement PoP

Phase intra-départementale

# Tuto pour se connecter au logiciel MVT1D



M  
o  
u  
v  
e  
m  
e  
n  
t  
  
1  
D

🏠 Mouvement intra-départemental ARDECHE

Accueil

**Pierre MILLOUD**

Pierre.Miloud@ac-grenoble.fr

PROFESSEUR DES  
ÉCOLES CLASSE  
NORMALE

🔒 Se déconnecter

Circulaire  
départementale

Dossier

Postes mis au  
mouvement

Demande de mutation

Éléments de  
bonifications

Accusés de réception

Résultat de la demande  
de mutation

Fiche de synthèse

A l'attention des personnels participant au mouvement départemental :

Le serveur sera ouvert du 8 avril 2024 14h00 au 19 avril 2024 14h00. Toutes les personnes nommées à titre provisoire en 2023-2024, les INEAT, les réintégrations après détachement ou disponibilité, les personnes touchées par une mesure de carte scolaire doivent obligatoirement saisir un voeu groupe "à mobilité obligatoire" qui correspond à un poste de titulaire départemental (1 seul voeu pour l'Ardèche - n° du voeu MOB 17870).

Vous recevrez le 13 mai 2024 un message dans I-Prof vous demandant d'aller consulter votre barème complet dans MVT1D (2 pages à consulter) et vous aurez jusqu'au 28 mai minuit pour le vérifier et transmettre éventuellement une demande de correction. Une seule adresse mail doit être utilisée : [ce.dsden07-mouvement@ac-grenoble.fr](mailto:ce.dsden07-mouvement@ac-grenoble.fr) pour transmettre votre demande.

Les résultats définitifs du mouvement seront transmis via les adresses mails académiques dans la semaine du 3 au 7 juin 2024. Vous pouvez à tout moment poser des questions concernant le mouvement à l'adresse mail indiquée ci-dessus.

Consultation de la circulaire  
départementale  
Du 31/03/2025 à 00:00:00  
au 30/06/2025 à 00:00:00

Consultation des postes  
Du 07/04/2025 à 14:00:00  
au 30/06/2025 à 00:00:00

Saisie des voeux  
Du 07/04/2025 à 14:00:00  
au 18/04/2025 à 14:00:00

Accusé de réception sans barème  
Du 18/04/2025 à 15:00:00  
au 30/04/2025 à 14:00:00

Accusé de réception avec barème  
initial  
Du 12/05/2025 à 14:00:00  
au 27/05/2025 à 23:00:00

Accusé de réception avec barème  
final  
Du 28/05/2025 à 14:00:00  
au 30/06/2025 à 00:00:00

Consultation du résultat  
Du 06/06/2025 à 14:00:00  
au 30/06/2025 à 23:00:00

# Tuto pour se connecter au logiciel MVT1D

e  
n  
t  
  
1  
D

Circulaire  
départementale

**Dossier**

Postes mis au  
mouvement

**Demande de mutation**

Éléments de  
bonifications

Accusés de réception

Résultat de la demande  
de mutation

**Fiche de synthèse**



Lien vers la page de saisie des voeux